



ФЕДЕРАЛЬНАЯ СЛУЖБА
ГОСУДАРСТВЕННОЙ СТАТИСТИКИ

Об объеме платных услуг, оказанных населению Липецкой области



за январь-август 2023 года



ФЕДЕРАЛЬНАЯ СЛУЖБА
ГОСУДАРСТВЕННОЙ СТАТИСТИКИ

Об объеме платных услуг, оказанных населению

Липецкой области

за январь-август 2023 года¹⁾

- 01 ПЛАТНЫЕ УСЛУГИ, ОКАЗАННЫЕ НАСЕЛЕНИЮ ЛИПЕЦКОЙ ОБЛАСТИ
- 02 ИНДЕКС ФИЗИЧЕСКОГО ОБЪЕМА ПЛАТНЫХ УСЛУГ, ОКАЗАННЫХ НАСЕЛЕНИЮ ЛИПЕЦКОЙ ОБЛАСТИ
- 03 ПЛАТНЫЕ УСЛУГИ, ОКАЗАННЫЕ НАСЕЛЕНИЮ ЛИПЕЦКОЙ ОБЛАСТИ ПО ВИДАМ
- 04 ИНДЕКС ФИЗИЧЕСКОГО ОБЪЕМА ПЛАТНЫХ УСЛУГ, ОКАЗАННЫХ НАСЕЛЕНИЮ ЛИПЕЦКОЙ ОБЛАСТИ ПО ВИДАМ
- 05 СТРУКТУРА ОБЪЕМА ПЛАТНЫХ И БЫТОВЫХ УСЛУГ, ОКАЗАННЫХ НАСЕЛЕНИЮ ЛИПЕЦКОЙ ОБЛАСТИ ПО ОТДЕЛЬНЫМ ВИДАМ УСЛУГ
- 06 БЫТОВЫЕ УСЛУГИ, ОКАЗАННЫЕ НАСЕЛЕНИЮ ЛИПЕЦКОЙ ОБЛАСТИ
- 07 ИНДЕКС ФИЗИЧЕСКОГО ОБЪЕМА БЫТОВЫХ УСЛУГ, ОКАЗАННЫХ НАСЕЛЕНИЮ ЛИПЕЦКОЙ ОБЛАСТИ
- 08 БЫТОВЫЕ УСЛУГИ, ОКАЗАННЫЕ НАСЕЛЕНИЮ ЛИПЕЦКОЙ ОБЛАСТИ ПО ВИДАМ
- 09 ОБЪЕМ ПЛАТНЫХ УСЛУГ, ОКАЗАННЫХ НАСЕЛЕНИЮ ЛИПЕЦКОЙ ОБЛАСТИ СРЕДИ РЕГИОНОВ ЦЕНТРАЛЬНОГО ЧЕРНОЗЕМЬЯ

¹⁾ Ежемесячные данные оперативной статистики.

В отдельных случаях незначительные расхождения между итогом и суммой слагаемых объясняются округлением данных.





ПЛАТНЫЕ УСЛУГИ, ОКАЗАННЫЕ НАСЕЛЕНИЮ ЛИПЕЦКОЙ ОБЛАСТИ¹⁾

МЛН РУБЛЕЙ

Показатели платных услуг

за январь-август 2023 года



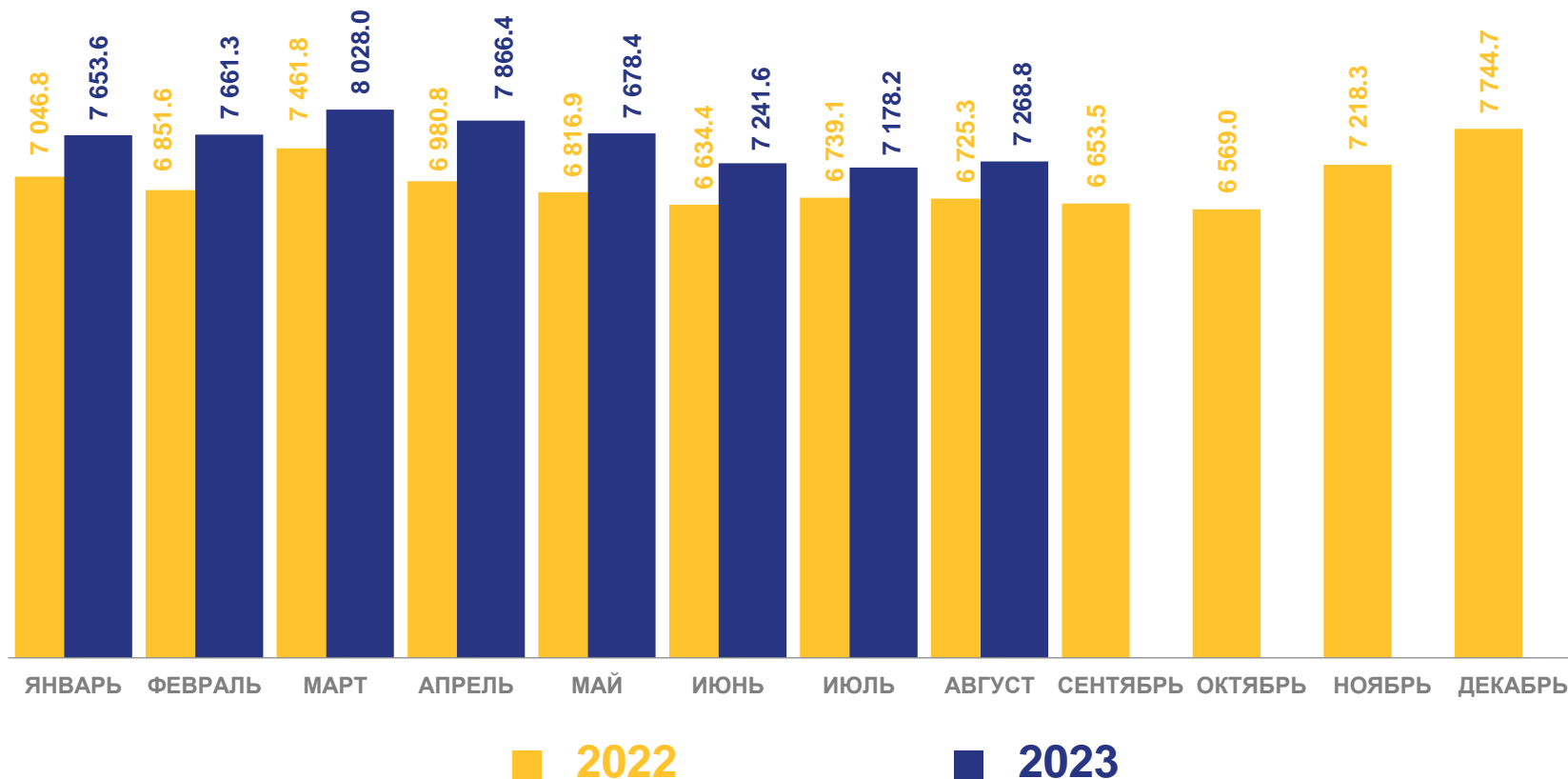
60 576,2 млн рублей

Объем платных услуг населению



98,9% в сопоставимых ценах

К соответствующему периоду
предыдущего года



¹⁾ Данные уточнены после получения итогов годового сплошного статистического наблюдения за организациями, не относящимися к субъектам малого предпринимательства и ежегодных выборочных обследований малых предприятий, микропредприятий и индивидуальных предпринимателей.

Данные с января по май, за июнь, за июль 2023 года изменены в связи с уточнением респондентами ранее представленных оперативных данных.



ИНДЕКС ФИЗИЧЕСКОГО ОБЪЕМА ПЛАТНЫХ УСЛУГ, ОКАЗАННЫХ НАСЕЛЕНИЮ ЛИПЕЦКОЙ ОБЛАСТИ¹⁾

Показатели платных услуг

за январь-август 2023 года

в процентах к соответствующему месяцу предыдущего года



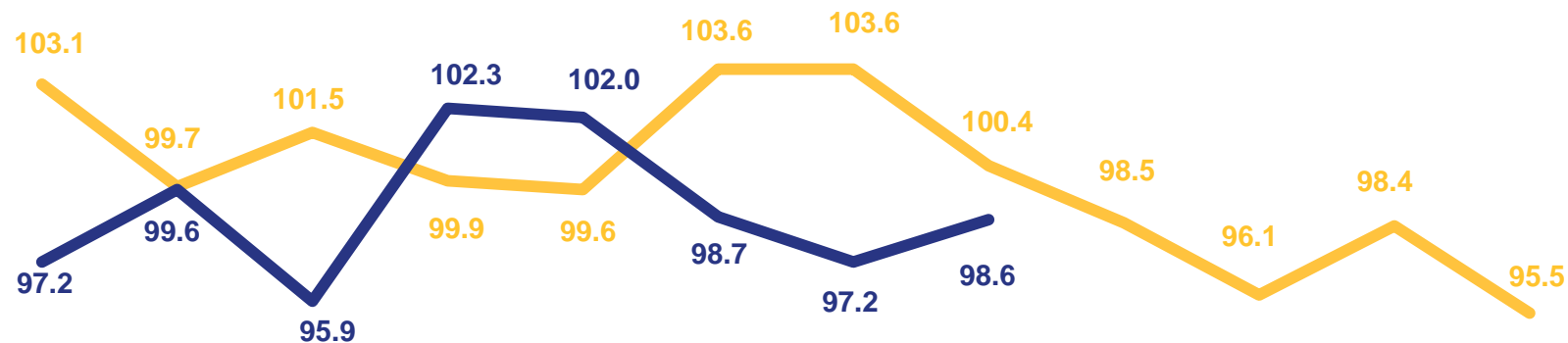
60 576,2 млн рублей

Объем платных услуг населению



98,9% в сопоставимых ценах

К соответствующему периоду предыдущего года



ЯНВАРЬ ФЕВРАЛЬ МАРТ АПРЕЛЬ МАЙ ИЮНЬ ИЮЛЬ АВГУСТ СЕНТЯБРЬ ОКТЯБРЬ НОЯБРЬ ДЕКАБРЬ



2022



2023

¹⁾ Данные уточнены после получения итогов годового сплошного статистического наблюдения за организациями, не относящимися к субъектам малого предпринимательства и ежегодных выборочных обследований малых предприятий, микропредприятий и индивидуальных предпринимателей.

Данные с января по май, за июнь, за июль 2023 года изменены в связи с уточнением респондентами ранее представленных оперативных данных.





ИНДЕКС ФИЗИЧЕСКОГО ОБЪЕМА ПЛАТНЫХ УСЛУГ, ОКАЗАННЫХ НАСЕЛЕНИЮ ЛИПЕЦКОЙ ОБЛАСТИ¹⁾

В ПРОЦЕНТАХ К ПРЕДЫДУЩЕМУ МЕСЯЦУ

Показатели платных услуг

за август 2023 года



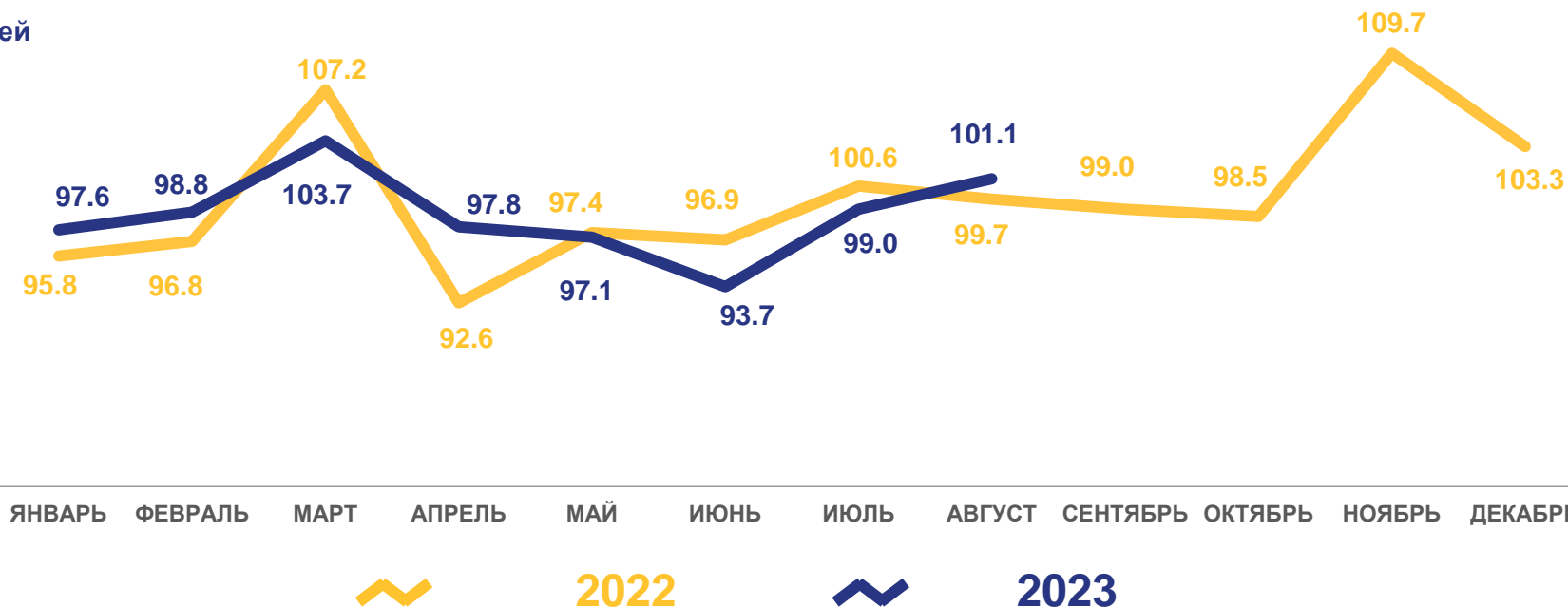
7 268,8 млн рублей

Объем платных услуг населению



101,1% в сопоставимых ценах

К предыдущему месяцу



¹⁾ Данные уточнены после получения итогов годового сплошного статистического наблюдения за организациями, не относящимися к субъектам малого предпринимательства и ежегодных выборочных обследований малых предприятий, микропредприятий и индивидуальных предпринимателей.

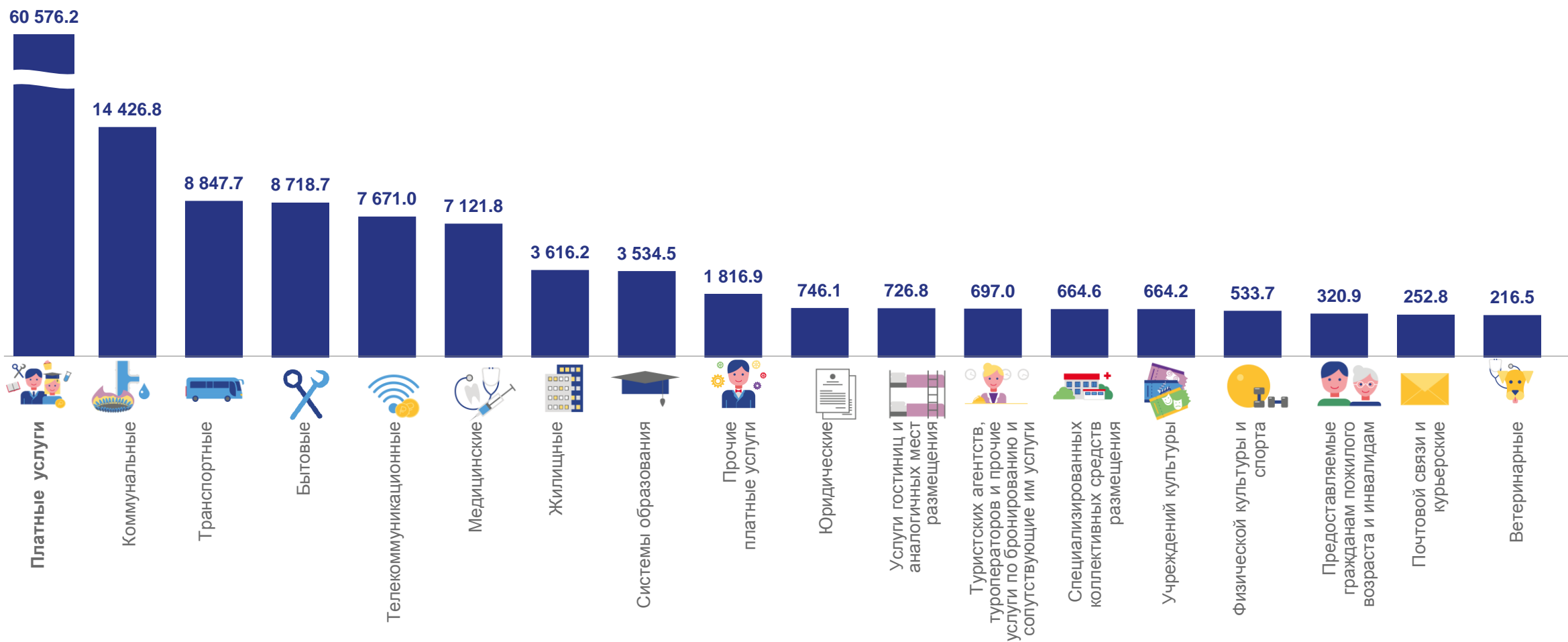
Данные с января по май, за июнь, за июль 2023 года изменены в связи с уточнением респондентами ранее представленных оперативных данных.





ПЛАТНЫЕ УСЛУГИ, ОКАЗАННЫЕ НАСЕЛЕНИЮ ЛИПЕЦКОЙ ОБЛАСТИ ПО ВИДАМ

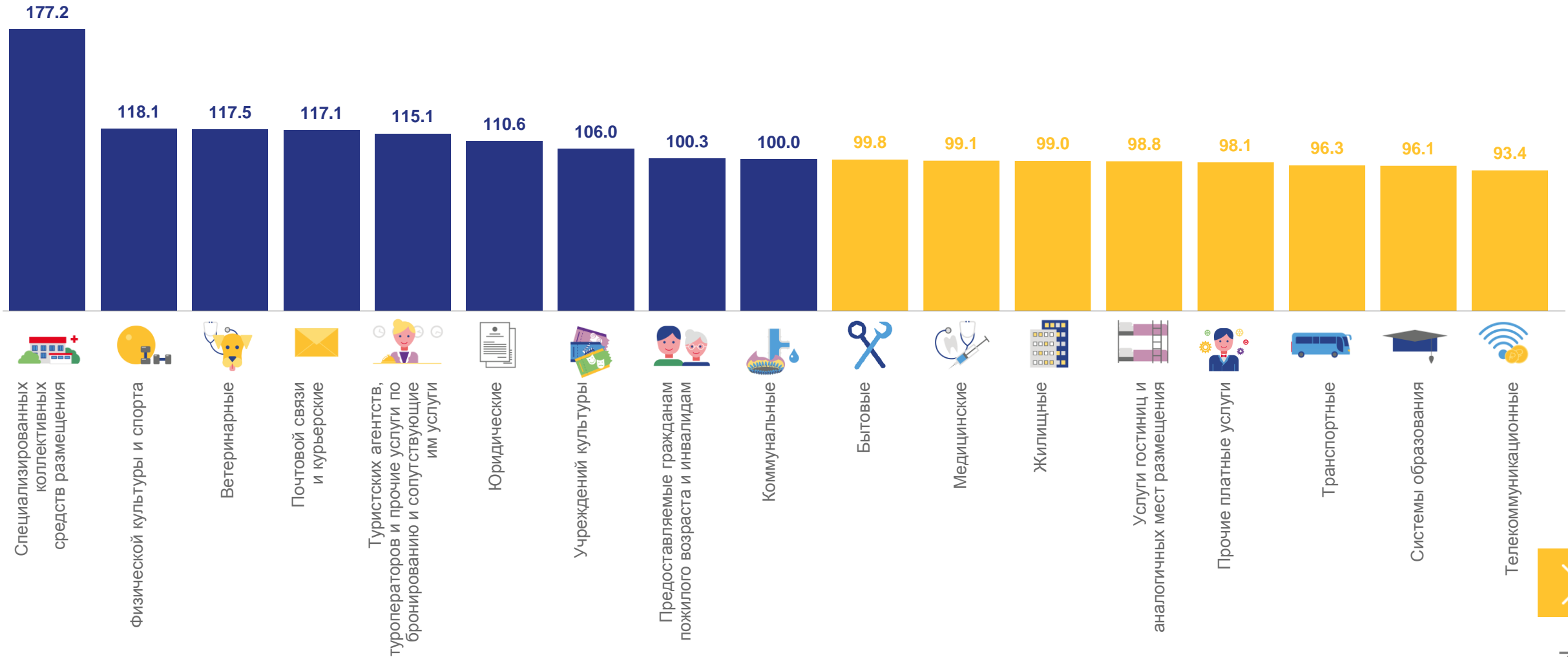
ЗА ЯНВАРЬ-АВГУСТ 2023 ГОДА, МЛН РУБЛЕЙ





ИНДЕКС ФИЗИЧЕСКОГО ОБЪЕМА ПЛАТНЫХ УСЛУГ, ОКАЗАННЫХ НАСЕЛЕНИЮ ЛИПЕЦКОЙ ОБЛАСТИ ПО ВИДАМ

ЗА ЯНВАРЬ-АВГУСТ 2023 ГОДА, В ПРОЦЕНТАХ К СООТВЕТСТВУЮЩЕМУ ПЕРИОДУ ПРЕДЫДУЩЕГО ГОДА





СТРУКТУРА ОБЪЕМА ПЛАТНЫХ И БЫТОВЫХ УСЛУГ, ОКАЗАННЫХ НАСЕЛЕНИЮ ЛИПЕЦКОЙ ОБЛАСТИ ПО ОТДЕЛЬНЫМ ВИДАМ УСЛУГ

ЗА ЯНВАРЬ-АВГУСТ 2023 ГОДА, В ПРОЦЕНТАХ К ИТОГУ





БЫТОВЫЕ УСЛУГИ, ОКАЗАННЫЕ НАСЕЛЕНИЮ ЛИПЕЦКОЙ ОБЛАСТИ ¹⁾

МЛН РУБЛЕЙ

Показатели бытовых услуг

за январь-август 2023 года



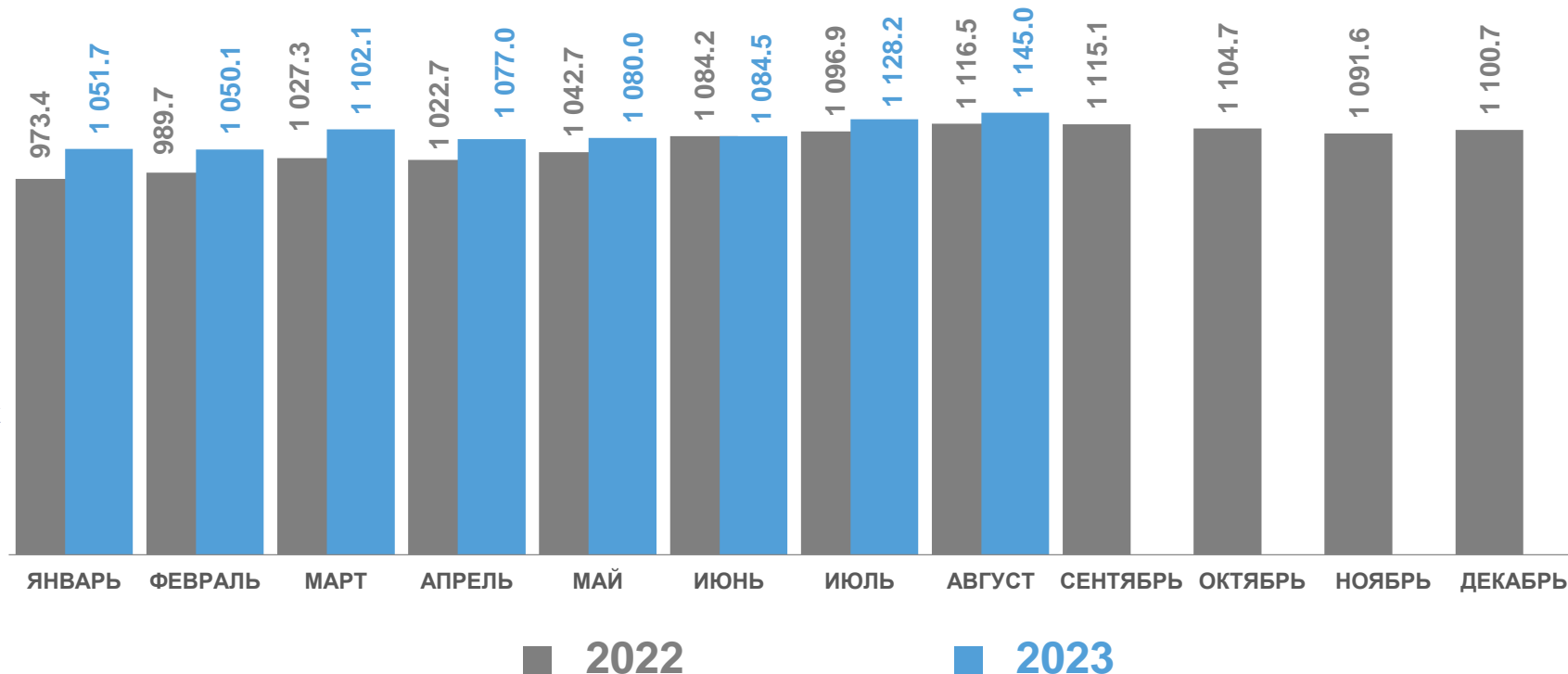
8 718,7 млн рублей

Объем бытовых услуг населению



99,8% в сопоставимых ценах

К соответствующему периоду предыдущего года



¹⁾ Данные уточнены после получения итогов годового сплошного статистического наблюдения за организациями, не относящимися к субъектам малого предпринимательства и ежегодных выборочных обследований малых предприятий, микропредприятий и индивидуальных предпринимателей.

Данные с января по май, за июнь, за июль 2023 года изменены в связи с уточнением респондентами ранее представленных оперативных данных.





ИНДЕКС ФИЗИЧЕСКОГО ОБЪЕМА БЫТОВЫХ УСЛУГ, ОКАЗАННЫХ НАСЕЛЕНИЮ ЛИПЕЦКОЙ ОБЛАСТИ ¹⁾

Показатели бытовых услуг

за январь-август 2023 года

в процентах к соответствующему месяцу предыдущего года



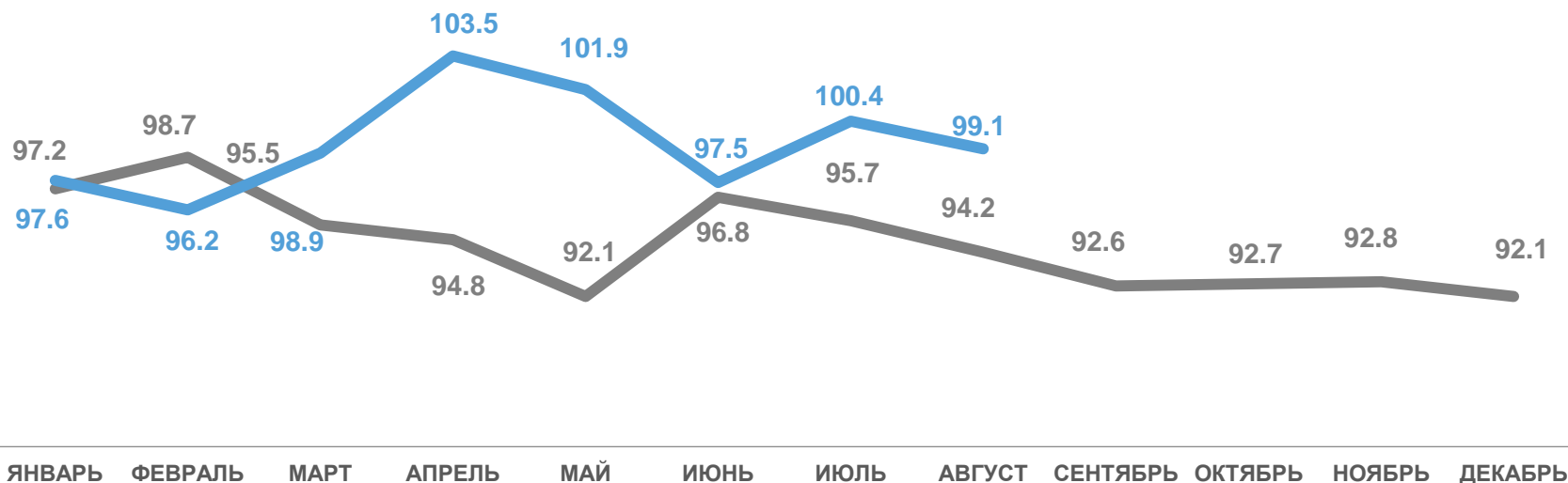
8 718,7 млн рублей

Объем бытовых услуг населению



99,8% в сопоставимых ценах

К соответствующему периоду предыдущего года



¹⁾ Данные уточнены после получения итогов годового сплошного статистического наблюдения за организациями, не относящимися к субъектам малого предпринимательства и ежегодных выборочных обследований малых предприятий, микропредприятий и индивидуальных предпринимателей.

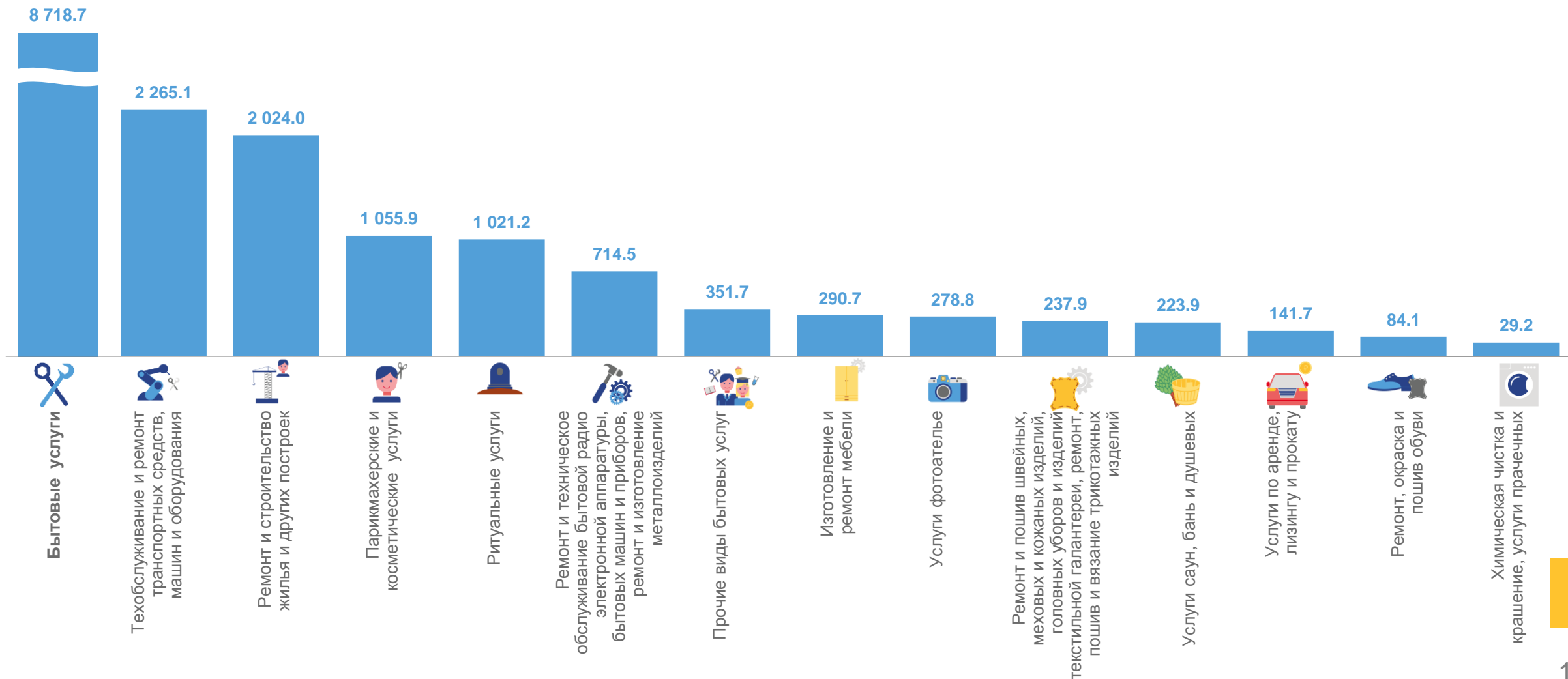
Данные с января по май, за июнь, за июль 2023 года изменены в связи с уточнением респондентами ранее представленных оперативных данных.





БЫТОВЫЕ УСЛУГИ, ОКАЗАННЫЕ НАСЕЛЕНИЮ ЛИПЕЦКОЙ ОБЛАСТИ ПО ВИДАМ

ЗА ЯНВАРЬ-АВГУСТ 2023 ГОДА, МЛН РУБЛЕЙ

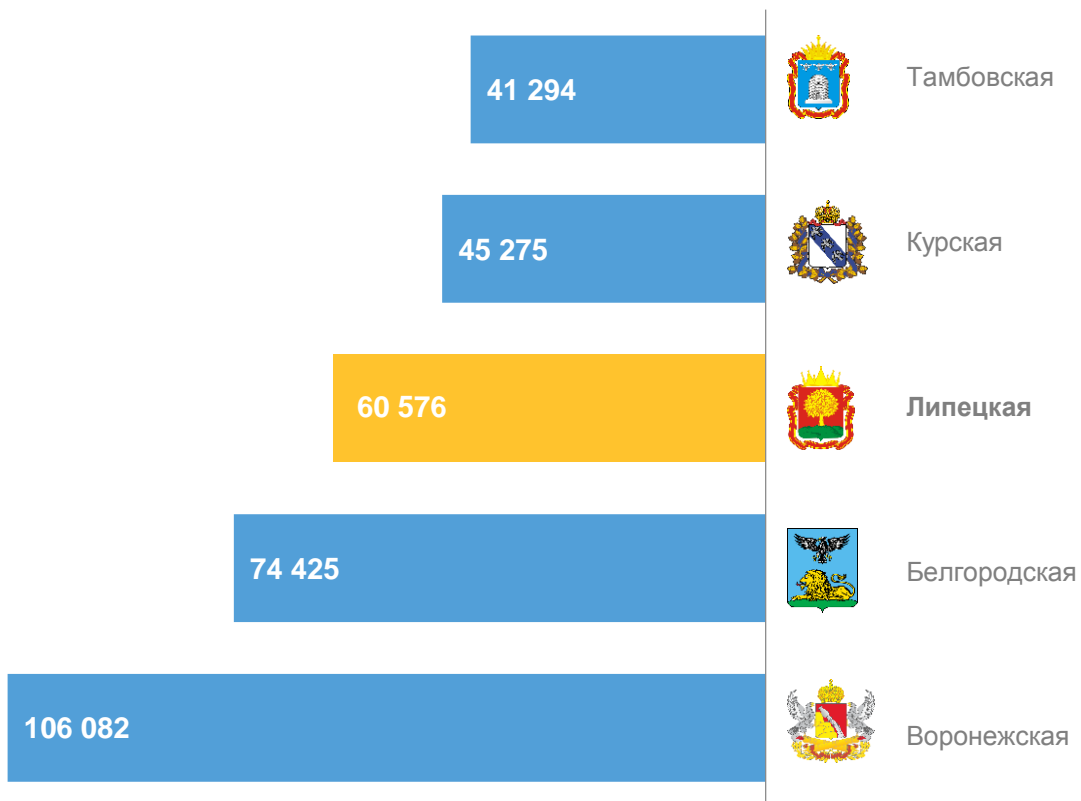




ОБЪЕМ ПЛАТНЫХ УСЛУГ, ОКАЗАННЫХ НАСЕЛЕНИЮ ЛИПЕЦКОЙ ОБЛАСТИ СРЕДИ РЕГИОНОВ ЦЕНТРАЛЬНОГО ЧЕРНОЗЕМЬЯ

ЗА ЯНВАРЬ-АВГУСТ 2023 ГОДА

Объем платных услуг населению, млн рублей



Объем платных услуг в расчете на душу населения, рублей

